

---

## VarioRollos

---





## VarioRollo

### Den Lichteinfall perfekt regulieren

Unabhängig davon, ob Sie von der Sonne geblendet werden, Sie sich vor Wärme schützen oder Ihre Fenster ansprechend dekorieren möchten – KADECO-VarioRollo bieten Ihnen eine große Vielfalt an Möglichkeiten, Farben, Formen und Materialien zu kombinieren. Das Ergebnis ist ein speziell auf Ihre Bedürfnisse und mit höchster Sorgfalt in Deutschland produziertes Unikat – Ihr auf Maß gefertigtes VarioRollo.

VarioRollo ermöglichen es Ihnen, den Lichteinfall je nach Zeitpunkt, Stimmung, Arbeits- oder Wohnsituation vollkommen frei zu variieren. Durch eine Endloskette verschieben Sie zwei voneinander liegende Stoffbahnen, deren horizontale Streifen abwechselnd transparent und blickdicht gewebt sind. Hierdurch öffnen oder schließen Sie Ihr VarioRollo und damit auch den Durchblick nach draußen.



### Ausgefeilte Technik

Optisch ansprechende Träger mit verdeckten Befestigungsschrauben, hochwertige Kettenzuggetriebe sowie neue Antriebstechniken sind nur einige Merkmale der eigenständigen VarioRollo-Produktlinie.

Unsere Technik garantiert einen hohen Bedienkomfort selbst groß dimensionierter VarioRollo bis zu einer Breite von 240 cm. In einer durchgehenden Kassette können auch zwei gekoppelte und unabhängig voneinander betriebene VarioRollo mit einer maximalen Breite von 480 cm untergebracht werden.

Intelligente Motorisierungsvarianten mit 230 V-, 24 V- und neuen verkabelungsfreien Akku-Antrieben unterstreichen unseren Anspruch, Ihnen auch besondere technische Lösungen für mehr Komfort zu bieten.

# VarioRollos

## VarioRollos mit Kettenzug und Trägerprofil STV



► STV40



► Montageclip



► STV55

Der Montageclip kann variabel auf dem Trägerprofil positioniert werden. Dies erleichtert wesentlich die Montage, falls z.B. eine Stromleitung die Bohrung an der gedachten Stelle unmöglich macht.

Das offene VarioRollo Typ STV ist in zwei verschiedenen Baugrößen werksseitig bereits auf einem Trägerprofil vormontiert. Dies ermöglicht die variable Positionierung der Befestigungsclips für eine absolut einfache Montage. Ein komfortables Schwenkgetriebe arretiert den Behang stufenlos in der Höhe. In der großen Modellvariante STV 55 sind Breiten bis 240 cm möglich.

Maßtabelle für die Typen	STV40	STV55
<b>Abmessungen in cm</b>		
max. Breite	200	240
max. Höhe	220	300
<b>Farben der Abschlussprofile/Komponenten</b>		
Weiß/Weiß	Standard	Standard
Aluminium eloxiert/Grau	○	○
<b>Optionen</b>		
Kugellkette aus Metall	MO	MO
Motorisierung LITIO	MO	-
Motorisierung 24 V	-	MO
Motorisierung 230 V	-	MO
MO=Option gegen Mehrpreis ○ =Option		

# VarioRollos

## VarioRollos mit Kettenzug in einer Kassette SKV



► SKV70



► Montageclip für die Wand- oder Deckenbefestigung



► SKV90



► Montageclip für die Wand- oder Deckenbefestigung

Die neu gestaltete Rundkassette ist für VarioRollos in zwei Baugrößen verfügbar. Hierdurch bleibt die einheitliche Formensprache mit stimmigen Proportionen gewahrt und es können Anlagengrößen von bis zu max. 240 cm Breite realisiert werden. Die gerade Rückseite sorgt für einen bündigen Wandanschluß und ermöglicht eine unsichtbare Befestigung über die verschiebbaren Montageclips. Je nach Befestigungswunsch an Wand oder Decke stehen zwei verschiedene Clips zur Verfügung.





Maßtabelle für die Typen	SKV70	SKV90
<b>Abmessungen in cm</b>		
max. Breite	200	240
max. Höhe	220	300
<b>Farben der Abschlussprofile/Komponenten</b>		
Weiß/Weiß	Standard	Standard
Aluminium eloxiert/Grau	○	○
<b>Optionen</b>		
Kugellkette aus Metall	MO	MO
Motorisierung LITIO	MO	-
Motorisierung 24 V	-	MO
Motorisierung 230 V	-	MO
MO=Option gegen Mehrpreis ○ =Option		

## Farbauswahl

Die für VarioRollos verwendeten Komponenten sind grundsätzlich in Weiß und Aluminium eloxiert lieferbar.

### Kunststoffteile

Passend zu den Farben der Metallteile sind die Kunststoffteile in Weiß und Grau erhältlich.


Profilfarben	Kunststoffteile
 Weiß	 Weiß
 Aluminium eloxiert	 Grau



### Abschlussprofile

Zwei verschiedene Abschlussmöglichkeiten stehen für KADECO-VarioRollos zur Auswahl. Als Standard wird ein rundes, innenliegendes Aluminiumprofil mit 16 mm


Durchmesser verwendet. Alternativ dazu kann auch ein außenliegendes Beschwerungsprofil eingesetzt werden. Beide Profile sind farblich den Trägern bzw. Kassetten angepasst.



Innenliegendes, rundes Beschwerungsprofil  
Weiß  
Standard für alle Typen



Außenliegendes Beschwerungsprofil  
Weiß  
Optional ohne Mehrpreis



Innenliegendes, rundes Beschwerungsprofil  
Aluminium eloxiert  
Standard für alle Typen



Außenliegendes Beschwerungsprofil,  
Aluminium eloxiert  
Optional ohne Mehrpreis

## Technik und Design



### Motorisierung

Sicherheit und Bedienkomfort auf höchstem Niveau, dafür stehen elektrisch betriebene VarioRollos von KADECO. Das Öffnen und Schließen erfolgt bequem per Tastendruck. Ob Sie den einzelnen Funk-Handsender, eine Zentralsteuerung oder die Programmschaltuhr mit optionalem Sonnenwächter bevorzugen, liegt bei Ihnen. Sie können bei Abwesenheit die Sicherheit erhöhen, ein Aufheizen der Räume verhindern und zudem aktiv Energie-Einsparpotenziale nutzen.

Für den motorisierten Antrieb der VarioRollo-Typen STV und SKV stehen verschiedene Möglichkeiten von 230 V über 24 V Schwachstrom bis zu akkubetriebenen Lösungen zur Verfügung.

### LITIO-Motorisierung ohne viel Aufwand

Motorisierte Rollos an jeder beliebigen Stelle des Raumes zu positionieren, das ermöglichen akkubetriebene VarioRollos von KADECO. Dabei sind weder eine Kabelführung noch eine Elektrofachkraft erforderlich.

Die Kapazität des Akkus ist so ausgelegt, dass man ihn bei normalem Betrieb nur alle zwei bis drei Monate aufladen muss. Der Ladevorgang ist denkbar komfortabel: das Rollo verbleibt am Fenster und wird mit Netzteil und Stecker über Nacht geladen – so einfach wie beim Mobiltelefon.



## Pflegehinweise

### Einfach zu pflegen

VarioRollostoffe sind aufgrund ihrer Ausrüstung staub- und schmutzunempfindlich. Sollten Sie eine Reinigung wünschen, beachten Sie unbedingt unsere spezifischen Hinweise gemäß der Reinigungssymbole und unsere beiliegende Montageanleitung.



#### Abbürsten

Verschmutzungen, wie z. B. Staub, lassen sich in der Regel mit einer weichen Kleiderbürste entfernen bzw. vorsichtig absaugen.



#### Feuchtes Tuch

Zur feuchten Reinigung legen Sie das Rollo auf eine glatte Unterlage. Wischen Sie das VarioRollo mit einem zuvor in Feinwaschmittellauge angefeuchteten weichen Tuch beidseitig vorsichtig ab.

**Achtung: Die Stoffe dürfen nicht gebügelt werden!**

Mechanische Teile von Elektroanlagen dürfen nicht mit Wasser in Berührung kommen!

Zum Reinigen von Glas und Fensterrahmen keine scharfen, alkalischen Reinigungsmittel verwenden. Für Stoffbeschädigungen durch Kondenswasser, Reinigungsmittel oder Insektenschmutz kann keine Gewährleistung übernommen werden.

Für eventuelle Folgeschäden durch fehlerhafte Behandlung unserer Produkte können wir keine Haftung übernehmen. Die stoffabhängigen Pflegeempfehlungen entnehmen Sie bitte unserer Produktübersicht.

